

Криополиза

Оформяне контура на тялото посредством охлаждане



Апаратът CRIOCUUM е иновативен продукт, посредством който се прилага неинвазивна процедура за оформяне контура на тялото. Криополизата премахва натрупаните мастни тъкани чрез охлаждане до минусови температури. Апаратът селективно изолира и замразява мастните отлагания, контролирайки температурата и продължителността на процедурата.

Апаратът може да се окомплектова с различни ръкохватки, които дават възможност за третиране на различни зони от тялото. Апликаторът създава контролиран вакуум ефект, посредством който областите с натрупани мазнини се засмукват в кухнята и селективно само върху тях се прилага охлаждане.

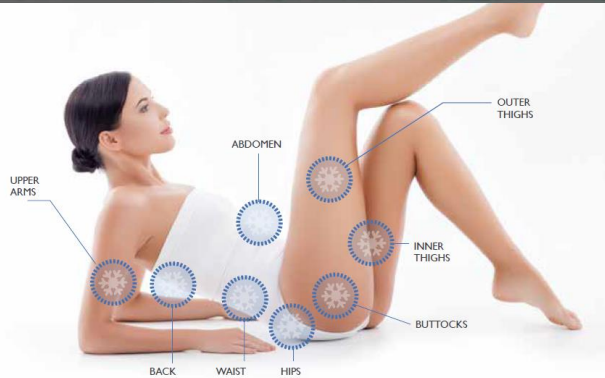
CRIOCUUM намалява мастните отлагания видимо, постоянно и неинвазивно.

Как работи криолипоредукцията?

Криолипоредукцията се състои в прилагане на охлаждане на мастните тъкани (адипоцитите), по контролиран начин и за определено време. Унищожаването на клетките се получава като резултат от кристализация на липидите в мастните клетки. При специфична температура (между 0 и 10°C), мазнините се втвърдяват и кристализират, докато околните тъкани, съдържащи вода не кристализират и не се увреждат.

Основното при функционирането на корекцията на контура на тялото е клетъчното разрушаване (апоптоза) на абнормалните клетки и излишните нормални клетки. Тази техника е единствената, при която се унищожават адипоцитните клетки без хирургична намеса, като мастните натрупвания, елиминирани по време на сеанса не се възстановяват в последствие. Разрушените мастни клетки се изхвърлят по естествен път от организма чрез лимфната система.





Етапи на извършване на процедурата

Съвременният дизайн и вложените технологии в апарата гарантират високо ниво на резултат в процеса на намаляване на мастните натрупвания.

ЕТАП 1

Охлаждане

Поставяйки апликатора върху зоната, която ще бъде третирана, дава начало на процеса.

ЕТАП 2

Незабавен отговор

Студът кара мастните клетки в третираната зона да реагират.

ЕТАП 3


Естествено унищожаване

Чрез процедурата естествено се елиминират мастните клетки

ЕТАП 4

Резултати

Положителният краен резултат от процедурата може да бъде видян след 8 до 12 седмици.



Апаратът е сигурен и лесен за употреба. Технологиията и дизайна му дават възможност да се използват едновременно две ръкохватки в салона. Налягането на вакуума се настройва в зависимост от измерването на мастните натрупвания, направено с калипер преди процедурата, и може да се регулира независимо в 10 нива (от 100 до 250 mbar).

Температурата на охлаждане се настройва в обхват от +5 до -10°C в зависимост от зоната и измерването на мазнините.

Чрез интуитивния 10,2" сензорен цветен екран лесно може да настроите температурата, нивото на вакуум.

В апарата има настроени и вградени готови програми, но имате възможност лесно да въведете собствени свои такива.

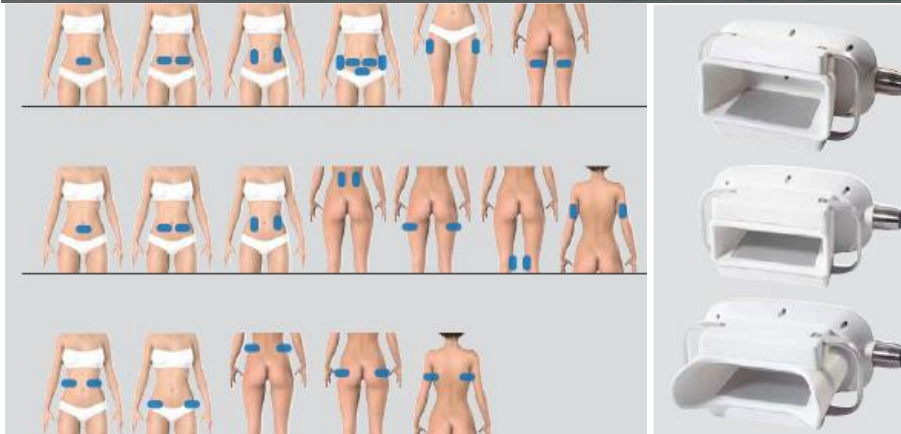
Гъвкавост за всяка третирана зона

Различните размери и характеристики на ръкохватките дават възможност за ефективна, сигурна и без болка процедура, благодарение на вградени сензори в тях, които постоянно следят нивото на налягането и температурата.

Голяма ръкохватка – подходяща за измерени мастни натрупвания над 35 мм.

Малка ръкохватка – за мастни натрупвания под 35 мм.

Извита ръкохватка – за зони с крив контур и за мастни натрупвания под 35 мм.



Две терапии за по-добри резултати

Комбинирането на **Криолиполизата** с друга технология – **Шоково-вълнова терапия**/ <http://diagenti.com/obogudvane/fizioterapiya/shokovo-volnova-terapiya/> ще доведе до по-бързи и сигурни резултати в намаляването на мазнините, но и ще стимулира лимфния дренаж и стягането на кожата.

В зависимост от първоначалната дебелина на слоя мазнини, ориентировъчната загуба е между 3 и 15 мм. (между 25 и 45% на мастните тъкани) давайки видими първи резултати само след 15 дни от първата сесия, като трябва да се изчака поне 6 седмици за постигане на окончателните резултати.

Резултати от процедурата криолипоредукция:

| Мастна тъкан | I сесия/след 45 дни | II сесия/след 90 дни | III сесия/след 135 дни |
|--------------|---------------------|----------------------|------------------------|
| 10 мм. | - 3 мм. | - | - |
| 20 мм. | - 6 мм. | - 10 мм. | - |
| 30 мм. | - 6 мм. | - 10 мм. | - 14 мм. |

Окомплектовка:

- апарат
- две големи ръкохватки
- крио гел
- кърпички
- калипер
- измервателна лента

Опции:

- малка ръкохватка
- извита ръкохватка

